www.ippiekids.nl

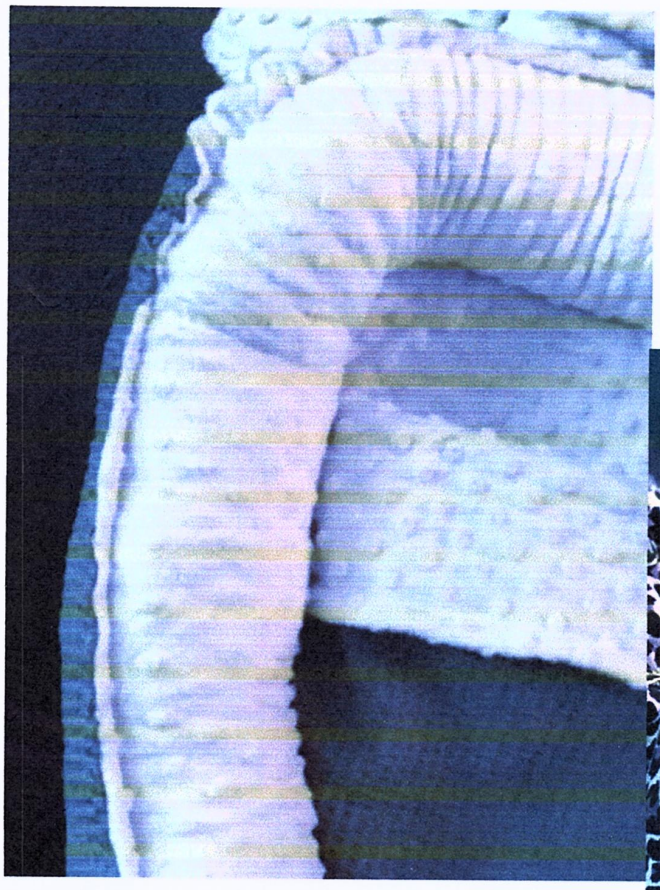

Babynestje/Babynestje XL

Het patroon:

Het patroon voor een babynestje/babynestje XL is getekend door ippiekids.nl
Dit is een gratis patroon om dit mogelijk te maken wil ik jullie vragen bij jullie creaties de naam van ippiekids.nl te vermelden en een verwijzing naar de site/patroon erbij te zetten. Zo kan ik in de toekomst andere, leuke en mooie patronen voor jullie maken.

Mocht je het nestje willen gebruiken voor commerciële doeleinden dan is dit geen probleem. Ook hier geldt dat ik het op prijs zou stellen dat mijn naam vernoemd wordt.

Tevens vind ik het altijd super leuk om jullie creaties te zien van de filmpjes/patronen welke op de site van ippiekids.nl staan. Het doorsturen van foto's en/of opmerkingen maakt dan ook super blij! Aarzel zeker niet om je creatie door te sturen via socialmedia/e-mail.

Gebruik van het patroon:

Het patroon is getekend exclusief naadwaarde, dat betekend dat je de er nog bij aan moet tekenen/knippen(+1CM).

Je kunt het patroon afdrukken op A4-formaat. Op de eerste pagina van het patroon vind je een controlestrook, hierbij kun je zien of je op de juiste grote hebt uitgeprint (zorg dat de instellingen bij het printen op 100% ware grootte staan).

Na het uitprinten van het patroon kun je de delen als volgt aan elkaar verbinden:

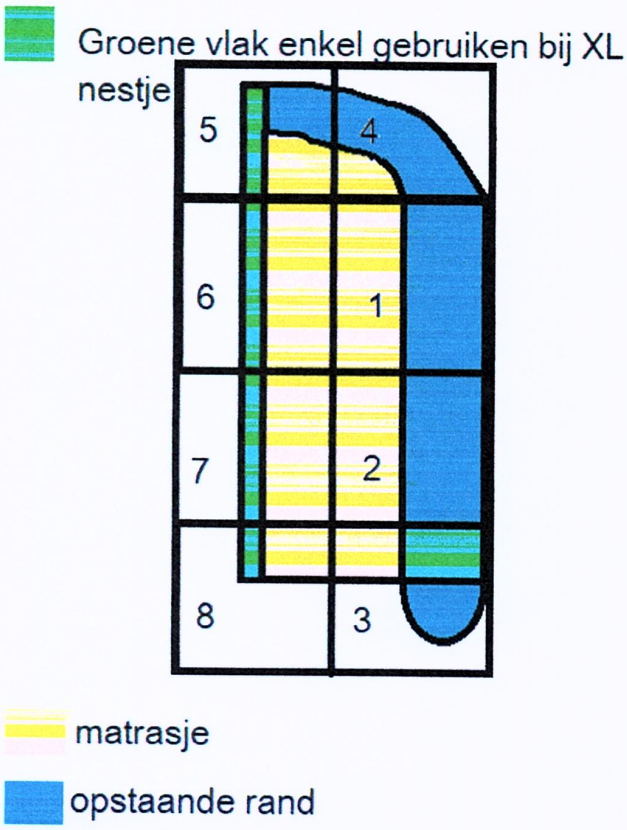

Wanneer je het patroon aan elkaar hebt geplakt zul je zien dat je één geheel hebt qua patroon blad. Dit gehele patroon leg je op de stof (incl patroon matrasje en op stofvouw).

Na dat je dit hebt geknipt kun je het patroon van het matrasje losknippen van de rest (patroon met opstaande rand) zodat je dit patroon op het schuimrubber kunt leggen. (ook hier gebruik je weer 1 centimeter naadwaarde extra).

Benodigd heden:

80 centimeter buitenstof;
80 centimeter binnenstof;
800 gram fiberfill/kussenvulling;
50 centimeter schuimrubber van 1 cm.
3 meter koord;
Evt. koordstoppers 2 stuks;
Garen;
Rijgnaald;
Schaar;
Centimeter;
Naaimachine.
Spelden.

Mocht je tijdens het naaien van het babynestje vragen hebben of er niet uitkomen door middel van het filmpje op YouTube.

Heel veel naaiplezier!

Groetjes Iris.
www.ippiekids.nl

4 cm

controle strookje

ippiekids.nl

ippiekids.nl

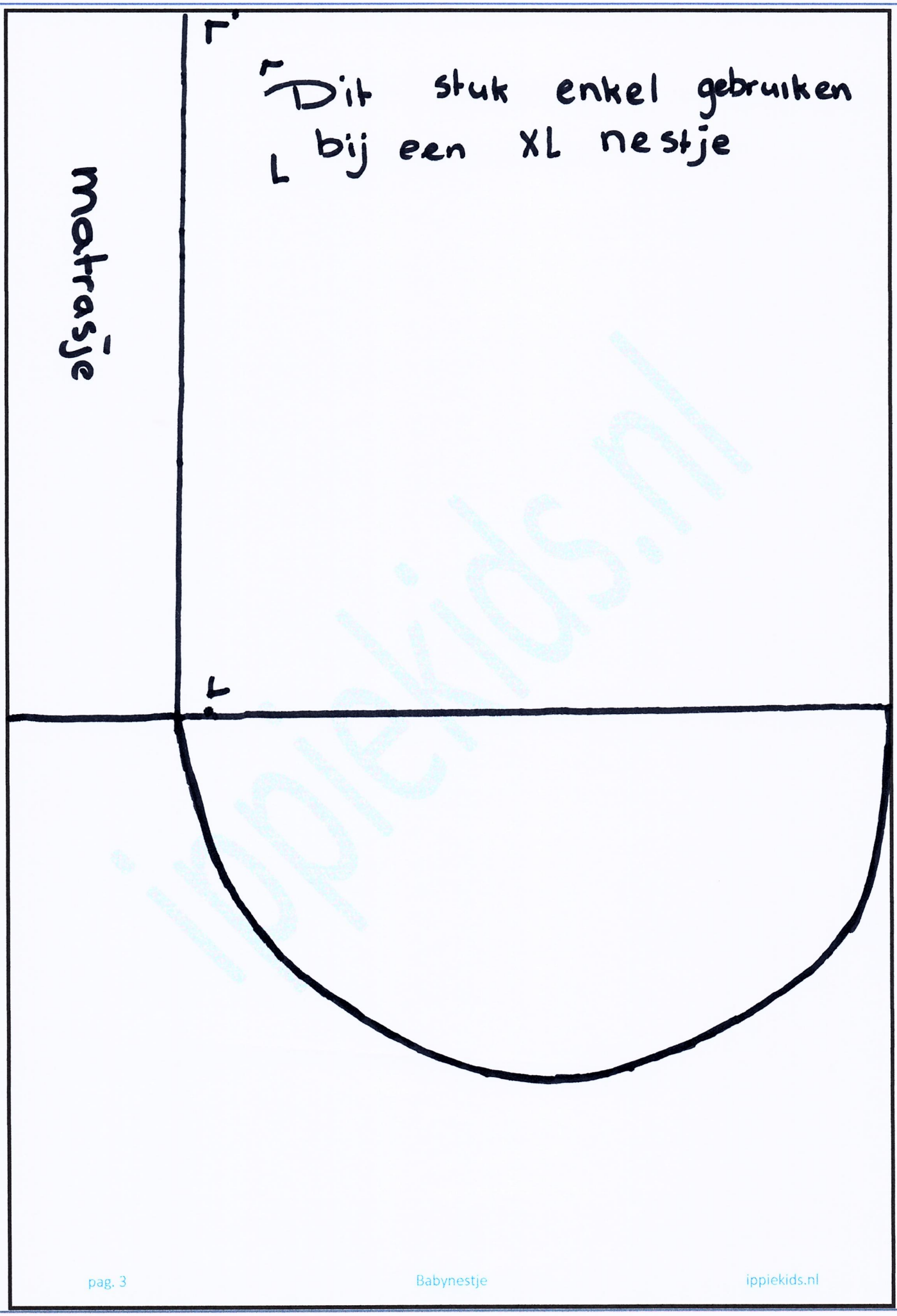
Dit stuk enkel gebruiken bij een XL nestje
matrasje

ippiekids.nl

bij een XL-nestje
5cm by tekenen

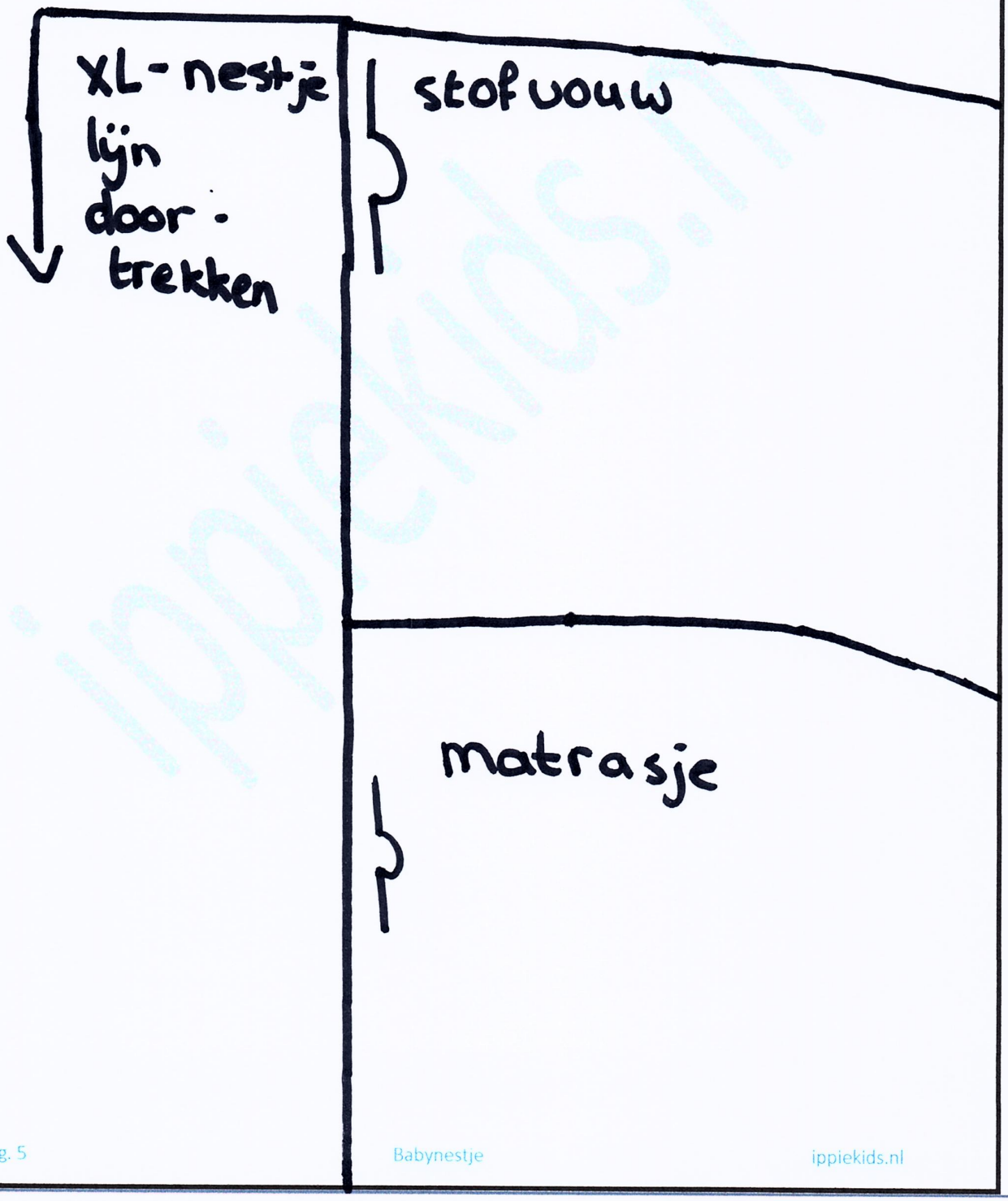

ippiekids.nl

ippiekids.nl

ippiekids.nl